



# LE PERÇAGE

## INSTRUMENTS POINTAGE




## INSTRUMENTS PERÇAGE



## LE PERÇAGE (Suite)


Tracer le centre du trou.



Pointer le trou à l'aide d'un clou ou d'un pointeau.



Maintenir la pièce à l'aide d'une serre. Placer une pièce de rebut (martyr) sous la pièce afin de protéger la table.



## LE PERÇAGE (Suite)

S'assurer que le foret est bien perpendiculaire à la surface de la pièce lors du perçage.

