


# LA COUPE du bois




Placer une pièce de rebut dans la boîte à onglets. Cette retaille, appelée martyr, sert à protéger la boîte.



Appuyer la boîte contre la table.


Insérer la scie dans l'onglet (la fente) de la boîte à onglets.



## LA COUPE du bois *(Suite)*

### Important :

On doit vérifier le sens de l'inclinaison des dents de la scie avant d'effectuer une coupe. Le sens de la coupe déterminera la position de la pièce à couper dans la boîte à onglets.



Dans ce cas-ci, appuyer la pièce sur la paroi arrière de la boîte à onglets. Tenir fermement la partie la plus longue avant de scier le morceau.

Cette méthode assure un meilleur appui et une plus grande stabilité de la pièce à couper.

