


Technique pour le perçage de la bielle (paille)



Je place la paille sur le martyr.




Je positionne le clou à l'endroit où je veux percer la paille.




Je frappe avec le marteau sur le clou.

Technique de perçage dans le fond d'un contenant



Je place le fond du contenant sur le martyr.




Je positionne le poinçon sur le fond du contenant, à l'endroit où je veux le percer.




Je frappe sur le poinçon avec le marteau.




Technique de pliage du vilebrequin



Je trouve le centre du trombone.



Je positionne le centre du trombone avec le repère du gabarit de pliage.



Je plie le trombone à l'aide des clous du gabarit de pliage.